


# ACHTUNG!

## 3 neue Windenergieanlagen




Der **Gefahrenbereich Eisabfall** ist durch diese Schilder gekennzeichnet



In diesem **Gefahrenbereich** gilt bei Alarm **Helmpflicht**

Wenn die Warnleuchte  am Schild blinkt, darf das **Fahrzeug** im Gefahrenbereich **nicht verlassen** werden.




Fußgänger und Zweiradfahrer müssen den Bereich dann ebenfalls meiden.



# Aufenthalt möglich



## GEFAHR bei



500 m



## ALARM



05341 21-112

Werkfeuerwehr